



INFORME SEMANAL

CALIDAD DEL AIRE GRANADA Red SMART ALBAICÍN

Fecha inicio:	21/12/2020
Fecha final:	27/12/2020

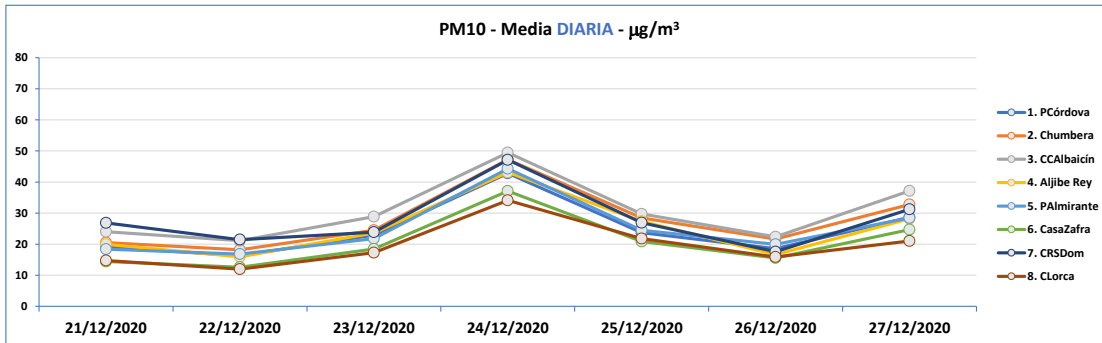
AYUNTAMIENTO DE GRANADA
Concejalía de TURISMO

Contaminante:	PM10
Unidades:	$\mu\text{g}/\text{m}^3$
(*) VLD:	50

(*) Valor Límite Diario, RD 102/2011
35 superaciones máximo al año



SENSOR	Lunes	Martes	Miércoles	Jueves	Viernes	Sábado	Domingo
1 Palacio de los Córdoba	19,0	16,3	22,9	42,8	23,7	18,5	28,7
2 La Chumbera	20,5	18,2	24,5	47,3	28,5	21,6	32,8
3 Centro Cívico Albaicín	24,0	21,1	28,8	49,5	29,8	22,4	37,1
4 Aljibe del Rey	20,0	15,9	23,6	43,1	27,3	16,7	28,2
5 Palacio del Almirante	18,4	16,8	21,8	44,3	24,5	19,9	28,5
6 Casa de Zafra	14,4	12,6	18,5	37,1	20,9	15,5	24,7
7 Cuarto Real de Santo Domingo	26,8	21,5	23,9	47,1	26,9	17,6	31,2
8 Centro LORCA	14,8	12,0	17,3	34,1	21,8	15,9	21,0



SENSOR	Lunes	Martes	Miércoles	Jueves	Viernes	Sábado	Domingo
1 Palacio de los Córdoba	BUENA	BUENA	RAZ BUEN	REGULAR	RAZ BUEN	BUENA	RAZ BUEN
2 La Chumbera	RAZ BUEN	BUENA	RAZ BUEN	REGULAR	RAZ BUEN	RAZ BUEN	RAZ BUEN
3 Centro Cívico Albaicín	RAZ BUEN	RAZ BUEN	RAZ BUEN	REGULAR	RAZ BUEN	RAZ BUEN	RAZ BUEN
4 Aljibe del Rey	BUENA	BUENA	BUENA	REGULAR	RAZ BUEN	BUENA	RAZ BUEN
5 Palacio del Almirante	BUENA	BUENA	RAZ BUEN	REGULAR	RAZ BUEN	BUENA	RAZ BUEN
6 Casa de Zafra	BUENA	BUENA	BUENA	RAZ BUEN	RAZ BUEN	BUENA	RAZ BUEN
7 Cuarto Real de Santo Domingo	RAZ BUEN	RAZ BUEN	RAZ BUEN	REGULAR	RAZ BUEN	BUENA	RAZ BUEN
8 Centro LORCA	BUENA	BUENA	BUENA	RAZ BUEN	RAZ BUEN	BUENA	RAZ BUEN

ICA - Índice Nacional de Calidad del Aire

[Resolución de 2 de septiembre de 2020, DG de Calidad y Evaluación Ambiental. BOE 242, 10 septiembre 2020]

Datos / Data supplier:



Apoyo técnico / Technical assistance:





INFORME SEMANAL

CALIDAD DEL AIRE GRANADA Red SMART ALBAICÍN

Fecha inicio:	21/12/2020
Fecha final:	27/12/2020

AYUNTAMIENTO DE GRANADA Concejalía de TURISMO

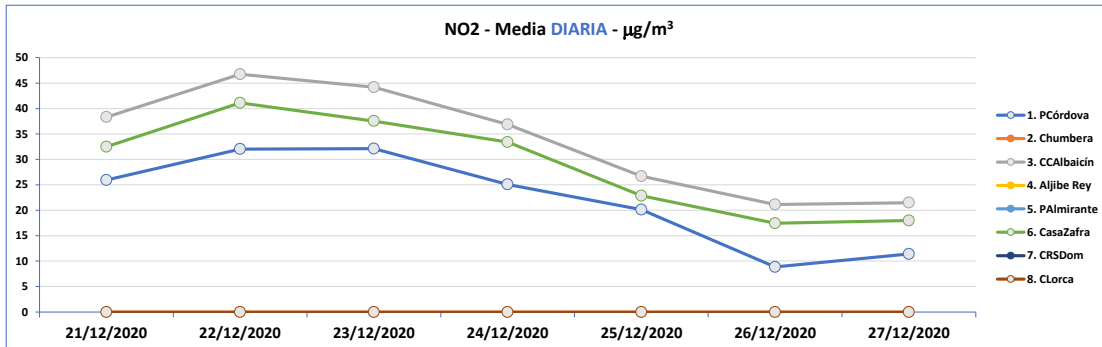
Contaminante:	NO2
Unidades:	µg/m ³
(*) VLH:	200

(*) Valor Límite Horario, RD 102/2011
18 superaciones máximo al año



SENSOR	Lunes	Martes	Miércoles	Jueves	Viernes	Sábado	Domingo
1 Palacio de los Córdoba	26,0	32,0	32,1	25,1	20,1	8,9	11,4
2 La Chumbera	nd	nd	nd	nd	nd	nd	nd
3 Centro Cívico Albaicín	38,3	46,8	44,2	36,9	26,7	21,1	21,5
4 Aljibe del Rey	nd	nd	nd	nd	nd	nd	nd
5 Palacio del Almirante	nd	nd	nd	nd	nd	nd	nd
6 Casa de Zafra	32,5	41,1	37,5	33,4	22,9	17,5	18,0
7 Cuarto Real de Santo Domingo	nd	nd	nd	nd	nd	nd	nd
8 Centro LORCA	0,0	0,0	0,0	0,0	0,0	0,0	0,0

nd: no sensor / no data



SENSOR	Lunes	Martes	Miércoles	Jueves	Viernes	Sábado	Domingo
1 Palacio de los Córdoba	BUENA	BUENA	BUENA	BUENA	BUENA	BUENA	BUENA
2 La Chumbera	nd	nd	nd	nd	nd	nd	nd
3 Centro Cívico Albaicín	BUENA	BUENA	BUENA	BUENA	BUENA	BUENA	BUENA
4 Aljibe del Rey	nd	nd	nd	nd	nd	nd	nd
5 Palacio del Almirante	nd	nd	nd	nd	nd	nd	nd
6 Casa de Zafra	BUENA	BUENA	BUENA	BUENA	BUENA	BUENA	BUENA
7 Cuarto Real de Santo Domingo	nd	nd	nd	nd	nd	nd	nd
8 Centro LORCA	BUENA	BUENA	BUENA	BUENA	BUENA	BUENA	BUENA

ICA - Índice Nacional de Calidad del Aire

[Resolución de 2 de septiembre de 2020, DG de Calidad y Evaluación Ambiental. BOE 242, 10 septiembre 2020]

Datos / Data supplier: airly

Apoyo técnico / Technical assistance: EARTHCARE





INFORME SEMANAL

Fecha inicio:	21/12/2020
Fecha final:	27/12/2020

Contaminante:	O3
Unidades:	µg/m ³
(*) VO_8h:	120

(*) Valor Objetivo diario promedio de 8 horas, RD 102/2011
25 superaciones máximo promedio de 3 años

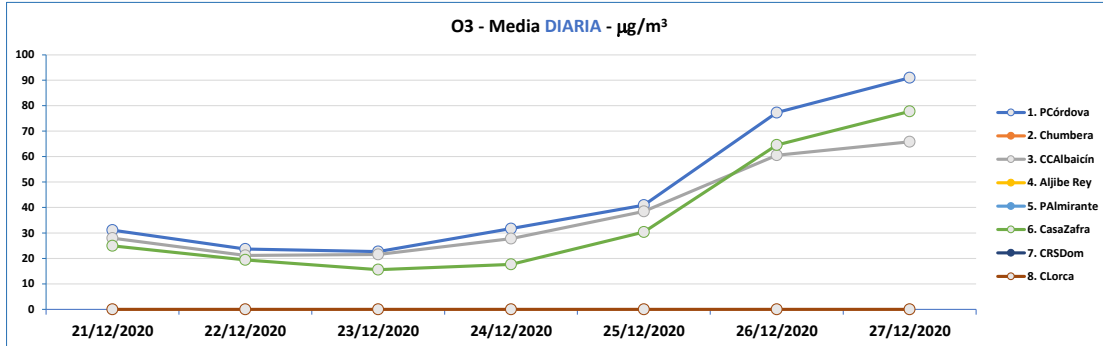
CALIDAD DEL AIRE GRANADA Red SMART ALBAICÍN

AYUNTAMIENTO DE GRANADA
Concejalía de TURISMO



SENSOR	Lunes	Martes	Miércoles	Jueves	Viernes	Sábado	Domingo
1 Palacio de los Córdoba	31,1	23,7	22,7	31,7	40,9	77,3	91,0
2 La Chumbera	nd	nd	nd	nd	nd	nd	nd
3 Centro Cívico Albaicín	28,0	21,2	21,5	27,8	38,5	60,5	65,8
4 Aljibe del Rey	nd	nd	nd	nd	nd	nd	nd
5 Palacio del Almirante	nd	nd	nd	nd	nd	nd	nd
6 Casa de Zafra	25,0	19,4	15,6	17,7	30,3	64,5	77,8
7 Cuarto Real de Santo Domingo	nd	nd	nd	nd	nd	nd	nd
8 Centro LORCA	0,0	0,0	0,0	0,0	0,0	0,0	0,0

nd: no sensor / no data



SENSOR	Lunes	Martes	Miércoles	Jueves	Viernes	Sábado	Domingo
1 Palacio de los Córdoba	BUENA	BUENA	BUENA	BUENA	BUENA	RAZ BUEN	RAZ BUEN
2 La Chumbera	nd	nd	nd	nd	nd	nd	nd
3 Centro Cívico Albaicín	BUENA	BUENA	BUENA	BUENA	RAZ BUEN	BUENA	BUENA
4 Aljibe del Rey	nd	nd	nd	nd	nd	nd	nd
5 Palacio del Almirante	nd	nd	nd	nd	nd	nd	nd
6 Casa de Zafra	BUENA	BUENA	BUENA	BUENA	BUENA	RAZ BUEN	RAZ BUEN
7 Cuarto Real de Santo Domingo	nd	nd	nd	nd	nd	nd	nd
8 Centro LORCA	BUENA	BUENA	BUENA	BUENA	BUENA	BUENA	BUENA

ICA - Índice Nacional de Calidad del Aire

[Resolución de 2 de septiembre de 2020, DG de Calidad y Evaluación Ambiental. BOE 242, 10 septiembre 2020]

Datos / Data supplier:



Apoyo técnico / Technical assistance:





INFORME SEMANAL

CALIDAD DEL AIRE GRANADA Red SMART ALBAICÍN

Fecha inicio:	21/12/2020
Fecha final:	27/12/2020

AYUNTAMIENTO DE GRANADA
Concejalía de TURISMO

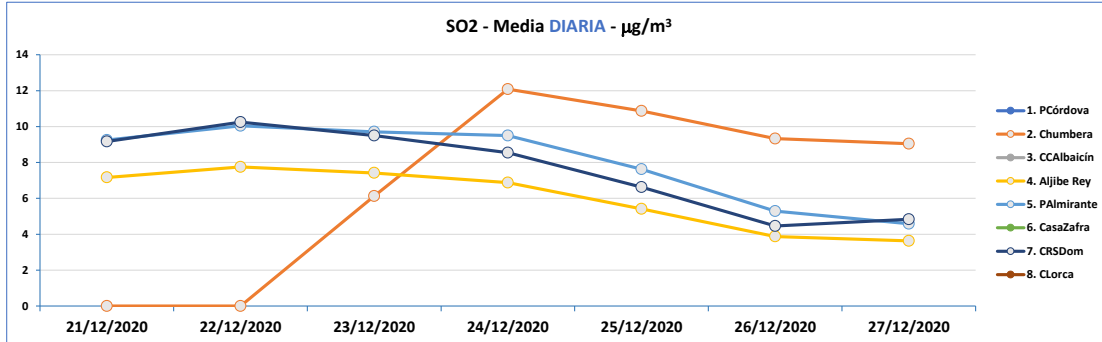
Contaminante:	SO2
Unidades:	µg/m ³
(*) VLD:	125

(*) Valor Límite Diario, RD 102/2011
3 superaciones máximo al año



SENSOR	Lunes	Martes	Miércoles	Jueves	Viernes	Sábado	Domingo
1 Palacio de los Córdoba	nd	nd	nd	nd	nd	nd	nd
2 La Chumbera	0,0	0,0	6,1	12,1	10,9	9,3	9,0
3 Centro Cívico Albaicín	nd	nd	nd	nd	nd	nd	nd
4 Aljibe del Rey	7,2	7,8	7,4	6,9	5,4	3,9	3,6
5 Palacio del Almirante	9,3	10,0	9,7	9,5	7,6	5,3	4,6
6 Casa de Zafra	nd	nd	nd	nd	nd	nd	nd
7 Cuarto Real de Santo Domingo	9,2	10,3	9,5	8,5	6,6	4,5	4,8
8 Centro LORCA	nd	nd	nd	nd	nd	nd	nd

nd: no sensor / no data



SENSOR	Lunes	Martes	Miércoles	Jueves	Viernes	Sábado	Domingo
1 Palacio de los Córdoba	nd	nd	nd	nd	nd	nd	nd
2 La Chumbera	BUENA	BUENA	BUENA	BUENA	BUENA	BUENA	BUENA
3 Centro Cívico Albaicín	nd	nd	nd	nd	nd	nd	nd
4 Aljibe del Rey	BUENA	BUENA	BUENA	BUENA	BUENA	BUENA	BUENA
5 Palacio del Almirante	BUENA	BUENA	BUENA	BUENA	BUENA	BUENA	BUENA
6 Casa de Zafra	nd	nd	nd	nd	nd	nd	nd
7 Cuarto Real de Santo Domingo	BUENA	BUENA	BUENA	BUENA	BUENA	BUENA	BUENA
8 Centro LORCA	nd	nd	nd	nd	nd	nd	nd

ICA - Índice Nacional de Calidad del Aire

[Resolución de 2 de septiembre de 2020, DG de Calidad y Evaluación Ambiental. BOE 242, 10 septiembre 2020]

Datos / Data supplier:

Apoyo técnico / Technical assistance:





INFORME SEMANAL

Fecha inicio:	21/12/2020
Fecha final:	27/12/2020

Contaminante:	CO
Unidades:	$\mu\text{g}/\text{m}^3$
(*) VL_8h:	10.000

(*) Valor Límite diario promedio de 8 horas, RD 102/2011

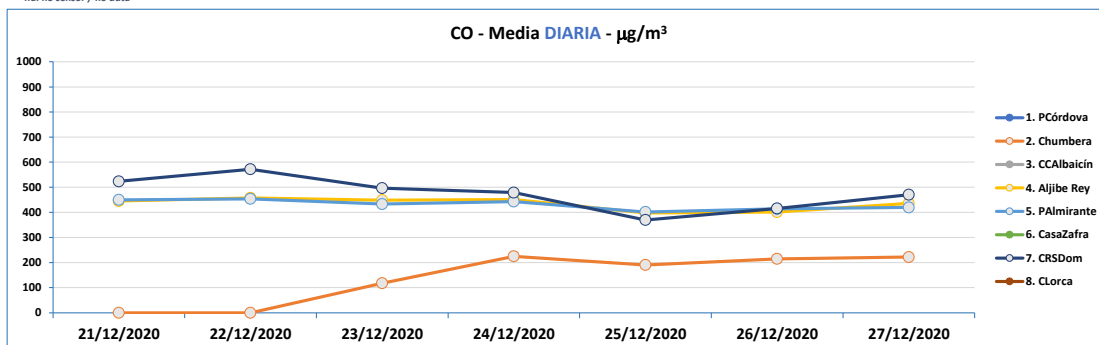
CALIDAD DEL AIRE GRANADA Red SMART ALBAICÍN

AYUNTAMIENTO DE GRANADA
Concejalía de TURISMO



SENSOR	Lunes	Martes	Miércoles	Jueves	Viernes	Sábado	Domingo
1 Palacio de los Córdoba	nd	nd	nd	nd	nd	nd	nd
2 La Chumbera	0,0	0,0	117,5	224,5	190,2	214,5	222,0
3 Centro Cívico Albaicín	nd	nd	nd	nd	nd	nd	nd
4 Aljibe del Rey	445,0	457,5	448,5	451,1	397,6	401,0	435,8
5 Palacio del Almirante	435,8	453,9	433,0	442,9	401,5	413,8	419,6
6 Casa de Zafra	nd	nd	nd	nd	nd	nd	nd
7 Cuarto Real de Santo Domingo	523,3	571,7	496,2	478,8	369,7	415,4	470,2
8 Centro LORCA	nd	nd	nd	nd	nd	nd	nd

nd: no sensor / no data



Este contaminante no está incluido en ICA

ICA - Índice Nacional de Calidad del Aire

[Resolución de 2 de septiembre de 2020, DG de Calidad y Evaluación Ambiental. BOE 242, 10 septiembre 2020]

Datos / Data supplier:



Apoyo técnico / Technical assistance:

