



INFORME SEMANAL

CALIDAD DEL AIRE GRANADA Red SMART ALBAICÍN

| | |
|---------------|------------|
| Fecha inicio: | 28/12/2020 |
| Fecha final: | 03/01/2021 |

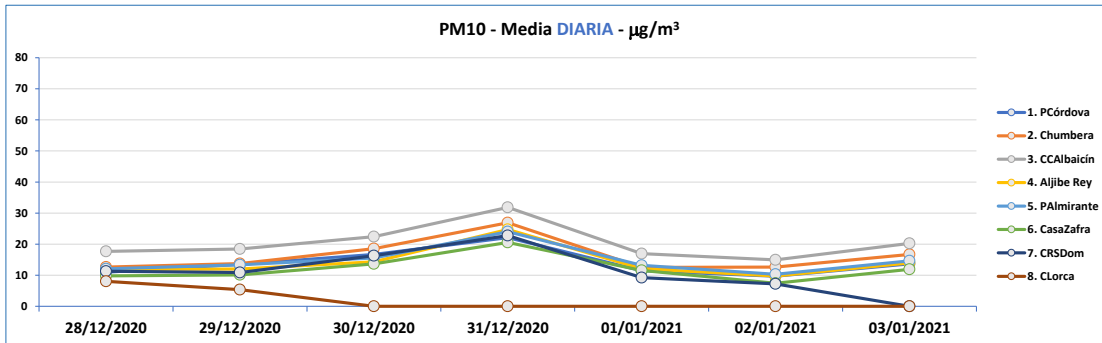
AYUNTAMIENTO DE GRANADA
Concejalía de TURISMO

| | |
|---------------|-------------------|
| Contaminante: | PM10 |
| Unidades: | µg/m ³ |
| (*) VLD: | 50 |



(*) Valor Límite Diario, RD 102/2011
35 superaciones máximo al año

| SENSOR | Lunes | Martes | Miércoles | Jueves | Viernes | Sábado | Domingo |
|--------------------------------|-------|--------|-----------|--------|---------|--------|---------|
| 1 Palacio de los Córdoba | 11,0 | 13,5 | 16,7 | 22,1 | 11,5 | 9,7 | 13,7 |
| 2 La Chumbera | 12,6 | 13,8 | 18,5 | 26,9 | 12,5 | 12,6 | 16,7 |
| 3 Centro Cívico Albaicín | 17,7 | 18,5 | 22,4 | 31,8 | 17,0 | 15,0 | 20,3 |
| 4 Aljibe del Rey | 11,9 | 12,0 | 14,3 | 24,7 | 12,1 | 9,7 | 14,0 |
| 5 Palacio del Almirante | 12,0 | 13,3 | 15,5 | 24,0 | 13,2 | 10,3 | 14,6 |
| 6 Casa de Zafra | 9,8 | 10,1 | 13,7 | 20,5 | 11,5 | 7,4 | 11,9 |
| 7 Cuarto Real de Santo Domingo | 11,3 | 10,9 | 16,3 | 22,8 | 9,2 | 7,2 | 0,0 |
| 8 Centro LORCA | 8,0 | 5,4 | 0,0 | 0,0 | 0,0 | 0,0 | 0,0 |



| SENSOR | Lunes | Martes | Miércoles | Jueves | Viernes | Sábado | Domingo |
|--------------------------------|-------|--------|-----------|----------|---------|--------|----------|
| 1 Palacio de los Córdoba | BUENA | BUENA | BUENA | RAZ BUEN | BUENA | BUENA | BUENA |
| 2 La Chumbera | BUENA | BUENA | BUENA | RAZ BUEN | BUENA | BUENA | BUENA |
| 3 Centro Cívico Albaicín | BUENA | BUENA | RAZ BUEN | RAZ BUEN | BUENA | BUENA | RAZ BUEN |
| 4 Aljibe del Rey | BUENA | BUENA | BUENA | RAZ BUEN | BUENA | BUENA | BUENA |
| 5 Palacio del Almirante | BUENA | BUENA | BUENA | RAZ BUEN | BUENA | BUENA | BUENA |
| 6 Casa de Zafra | BUENA | BUENA | BUENA | RAZ BUEN | BUENA | BUENA | BUENA |
| 7 Cuarto Real de Santo Domingo | BUENA | BUENA | BUENA | RAZ BUEN | BUENA | BUENA | BUENA |
| 8 Centro LORCA | BUENA | BUENA | BUENA | BUENA | BUENA | BUENA | BUENA |

ICA - Índice Nacional de Calidad del Aire

[Resolución de 2 de septiembre de 2020, DG de Calidad y Evaluación Ambiental. BOE 242, 10 septiembre 2020]

Datos / Data supplier:



Apoyo técnico / Technical assistance:





INFORME SEMANAL

CALIDAD DEL AIRE GRANADA Red SMART ALBAICÍN

| | |
|---------------|------------|
| Fecha inicio: | 28/12/2020 |
| Fecha final: | 03/01/2021 |

AYUNTAMIENTO DE GRANADA
Concejalía de TURISMO

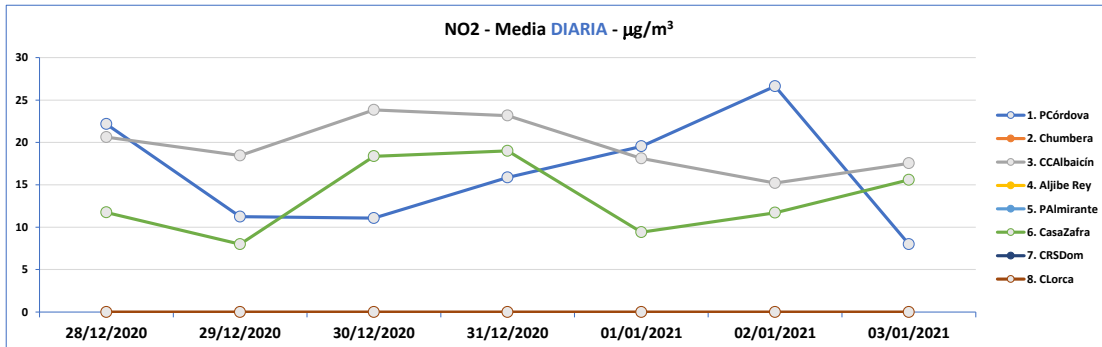
| | |
|---------------|-------------------|
| Contaminante: | NO2 |
| Unidades: | µg/m ³ |
| (*) VLH: | 200 |

(*) Valor Límite Horario, RD 102/2011
18 superaciones máximo al año



| SENSOR | Lunes | Martes | Miércoles | Jueves | Viernes | Sábado | Domingo |
|--------------------------------|-------|--------|-----------|--------|---------|--------|---------|
| 1 Palacio de los Córdoba | 22,2 | 11,3 | 11,1 | 15,9 | 19,5 | 26,6 | 8,0 |
| 2 La Chumbera | nd | nd | nd | nd | nd | nd | nd |
| 3 Centro Cívico Albaicín | 20,6 | 18,5 | 23,8 | 23,2 | 18,1 | 15,2 | 17,5 |
| 4 Aljibe del Rey | nd | nd | nd | nd | nd | nd | nd |
| 5 Palacio del Almirante | nd | nd | nd | nd | nd | nd | nd |
| 6 Casa de Zafra | 11,8 | 8,0 | 18,4 | 19,0 | 9,4 | 11,7 | 15,6 |
| 7 Cuarto Real de Santo Domingo | nd | nd | nd | nd | nd | nd | nd |
| 8 Centro LORCA | 0,0 | 0,0 | 0,0 | 0,0 | 0,0 | 0,0 | 0,0 |

nd: no sensor / no data



| SENSOR | Lunes | Martes | Miércoles | Jueves | Viernes | Sábado | Domingo |
|--------------------------------|-------|--------|-----------|--------|---------|--------|---------|
| 1 Palacio de los Córdoba | BUENA | BUENA | BUENA | BUENA | BUENA | BUENA | BUENA |
| 2 La Chumbera | nd | nd | nd | nd | nd | nd | nd |
| 3 Centro Cívico Albaicín | BUENA | BUENA | BUENA | BUENA | BUENA | BUENA | BUENA |
| 4 Aljibe del Rey | nd | nd | nd | nd | nd | nd | nd |
| 5 Palacio del Almirante | nd | nd | nd | nd | nd | nd | nd |
| 6 Casa de Zafra | BUENA | BUENA | BUENA | BUENA | BUENA | BUENA | BUENA |
| 7 Cuarto Real de Santo Domingo | nd | nd | nd | nd | nd | nd | nd |
| 8 Centro LORCA | BUENA | BUENA | BUENA | BUENA | BUENA | BUENA | BUENA |

ICA - Índice Nacional de Calidad del Aire [Resolución de 2 de septiembre de 2020, DG de Calidad y Evaluación Ambiental. BOE 242, 10 septiembre 2020]

Datos / Data supplier: airly

Apoyo técnico / Technical assistance: EARTHCARE





INFORME SEMANAL

| | |
|---------------|------------|
| Fecha inicio: | 28/12/2020 |
| Fecha final: | 03/01/2021 |

| | |
|---------------|-------------------|
| Contaminante: | O3 |
| Unidades: | µg/m ³ |
| (*) VO_8h: | 120 |

(*) Valor Objetivo diario promedio de 8 horas, RD 102/2011
25 superaciones máximo promedio de 3 años

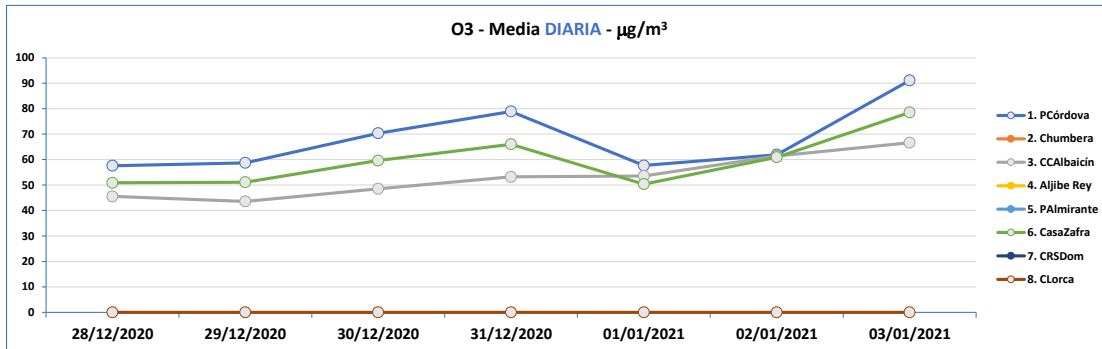
CALIDAD DEL AIRE GRANADA Red SMART ALBAICÍN

AYUNTAMIENTO DE GRANADA
Concejalía de TURISMO



| SENSOR | Lunes | Martes | Miércoles | Jueves | Viernes | Sábado | Domingo |
|--------------------------------|-------|--------|-----------|--------|---------|--------|---------|
| 1 Palacio de los Córdoba | 57,6 | 58,7 | 70,3 | 78,9 | 57,7 | 61,9 | 91,1 |
| 2 La Chumbera | nd | nd | nd | nd | nd | nd | nd |
| 3 Centro Cívico Albaicín | 45,5 | 43,5 | 48,5 | 53,2 | 53,5 | 61,4 | 66,6 |
| 4 Aljibe del Rey | nd | nd | nd | nd | nd | nd | nd |
| 5 Palacio del Almirante | nd | nd | nd | nd | nd | nd | nd |
| 6 Casa de Zafra | 50,9 | 51,1 | 59,6 | 66,0 | 50,3 | 60,9 | 78,5 |
| 7 Cuarto Real de Santo Domingo | nd | nd | nd | nd | nd | nd | nd |
| 8 Centro LORCA | 0,0 | 0,0 | 0,0 | 0,0 | 0,0 | 0,0 | 0,0 |

nd: no sensor / no data



| SENSOR | Lunes | Martes | Miércoles | Jueves | Viernes | Sábado | Domingo |
|--------------------------------|-------|----------|-----------|--------|----------|----------|----------|
| 1 Palacio de los Córdoba | BUENA | RAZ BUEN | RAZ BUEN | BUENA | RAZ BUEN | RAZ BUEN | RAZ BUEN |
| 2 La Chumbera | nd | nd | nd | nd | nd | nd | nd |
| 3 Centro Cívico Albaicín | BUENA | BUENA | BUENA | BUENA | RAZ BUEN | RAZ BUEN | RAZ BUEN |
| 4 Aljibe del Rey | nd | nd | nd | nd | nd | nd | nd |
| 5 Palacio del Almirante | nd | nd | nd | nd | nd | nd | nd |
| 6 Casa de Zafra | BUENA | BUENA | BUENA | BUENA | RAZ BUEN | RAZ BUEN | RAZ BUEN |
| 7 Cuarto Real de Santo Domingo | nd | nd | nd | nd | nd | nd | nd |
| 8 Centro LORCA | BUENA | BUENA | BUENA | BUENA | BUENA | BUENA | BUENA |

ICA - Índice Nacional de Calidad del Aire

[Resolución de 2 de septiembre de 2020, DG de Calidad y Evaluación Ambiental. BOE 242, 10 septiembre 2020]

Datos / Data supplier:

Apoyo técnico / Technical assistance:





INFORME SEMANAL

| | |
|---------------|------------|
| Fecha inicio: | 28/12/2020 |
| Fecha final: | 03/01/2021 |

| | |
|---------------|-------------------|
| Contaminante: | SO2 |
| Unidades: | µg/m ³ |
| (*) VLD: | 125 |

(*) Valor Límite Diario, RD 102/2011
3 superaciones máximo al año

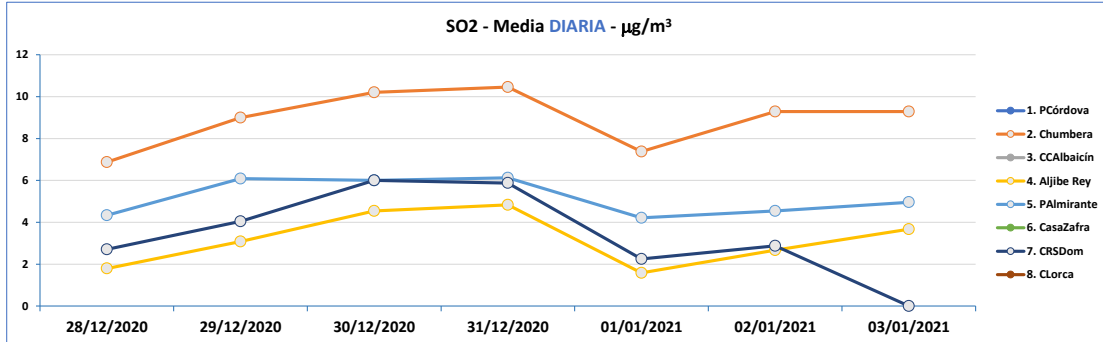
CALIDAD DEL AIRE GRANADA Red SMART ALBAICÍN

AYUNTAMIENTO DE GRANADA
Concejalía de TURISMO



| SENSOR | Lunes | Martes | Miércoles | Jueves | Viernes | Sábado | Domingo |
|--------------------------------|-------|--------|-----------|--------|---------|--------|---------|
| 1 Palacio de los Córdoba | nd | nd | nd | nd | nd | nd | nd |
| 2 La Chumbera | 6,9 | 9,0 | 10,2 | 10,5 | 7,4 | 9,3 | 9,3 |
| 3 Centro Cívico Albaicín | nd | nd | nd | nd | nd | nd | nd |
| 4 Aljibe del Rey | 1,8 | 3,1 | 4,5 | 4,8 | 1,6 | 2,7 | 3,7 |
| 5 Palacio del Almirante | 4,3 | 6,1 | 6,0 | 6,1 | 4,2 | 4,5 | 5,0 |
| 6 Casa de Zafra | nd | nd | nd | nd | nd | nd | nd |
| 7 Cuarto Real de Santo Domingo | 2,7 | 4,0 | 6,0 | 5,9 | 2,3 | 2,9 | 0,0 |
| 8 Centro LORCA | nd | nd | nd | nd | nd | nd | nd |

nd: no sensor / no data



| SENSOR | Lunes | Martes | Miércoles | Jueves | Viernes | Sábado | Domingo |
|--------------------------------|-------|--------|-----------|--------|---------|--------|---------|
| 1 Palacio de los Córdoba | nd | nd | nd | nd | nd | nd | nd |
| 2 La Chumbera | BUENA | BUENA | BUENA | BUENA | BUENA | BUENA | BUENA |
| 3 Centro Cívico Albaicín | nd | nd | nd | nd | nd | nd | nd |
| 4 Aljibe del Rey | BUENA | BUENA | BUENA | BUENA | BUENA | BUENA | BUENA |
| 5 Palacio del Almirante | BUENA | BUENA | BUENA | BUENA | BUENA | BUENA | BUENA |
| 6 Casa de Zafra | nd | nd | nd | nd | nd | nd | nd |
| 7 Cuarto Real de Santo Domingo | BUENA | BUENA | BUENA | BUENA | BUENA | BUENA | BUENA |
| 8 Centro LORCA | nd | nd | nd | nd | nd | nd | nd |

ICA - Índice Nacional de Calidad del Aire

[Resolución de 2 de septiembre de 2020, DG de Calidad y Evaluación Ambiental. BOE 242, 10 septiembre 2020]

Datos / Data supplier:



Apoyo técnico / Technical assistance:



EARTHCARE





INFORME SEMANAL

| | |
|---------------|------------|
| Fecha inicio: | 28/12/2020 |
| Fecha final: | 03/01/2021 |

| | |
|---------------|--------------------------|
| Contaminante: | CO |
| Unidades: | $\mu\text{g}/\text{m}^3$ |
| (*) VL_8h: | 10.000 |

(*) Valor Límite diario promedio de 8 horas, RD 102/2011

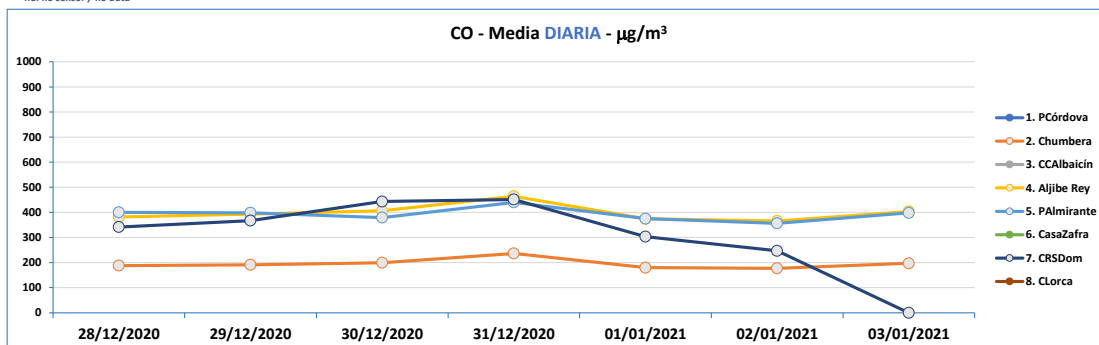
CALIDAD DEL AIRE GRANADA Red SMART ALBAICÍN

AYUNTAMIENTO DE GRANADA
Concejalía de TURISMO



| SENSOR | Lunes | Martes | Miércoles | Jueves | Viernes | Sábado | Domingo |
|--------------------------------|-------|--------|-----------|--------|---------|--------|---------|
| 1 Palacio de los Córdoba | nd | nd | nd | nd | nd | nd | nd |
| 2 La Chumbera | 187,7 | 191,1 | 199,3 | 236,5 | 179,7 | 177,3 | 196,9 |
| 3 Centro Cívico Albaicín | nd | nd | nd | nd | nd | nd | nd |
| 4 Aljibe del Rey | 381,5 | 393,2 | 406,1 | 463,7 | 374,3 | 365,5 | 403,1 |
| 5 Palacio del Almirante | 403,1 | 398,0 | 379,1 | 439,5 | 374,8 | 356,3 | 397,8 |
| 6 Casa de Zafra | nd | nd | nd | nd | nd | nd | nd |
| 7 Cuarto Real de Santo Domingo | 341,4 | 367,0 | 443,2 | 450,9 | 303,0 | 246,6 | 0,0 |
| 8 Centro LORCA | nd | nd | nd | nd | nd | nd | nd |

nd: no sensor / no data



Este contaminante no está incluido en ICA

ICA - Índice Nacional de Calidad del Aire

[Resolución de 2 de septiembre de 2020, DG de Calidad y Evaluación Ambiental. BOE 242, 10 septiembre 2020]

Datos / Data supplier:



Apoyo técnico / Technical assistance:

