

**FECHA: 16 de marzo de 2022**

## **CALIDAD DEL AIRE**

**CIUDAD: GRANADA**

**ESTACIONES: Red AIRLY Agencia ALBAICÍN**

**PERÍODO INFORME: 2021 y 2022 (\*)**

*(\*) 2022, datos hasta 15 de marzo*

**Fuente DATOS:**



**earthcare**

# PM<sub>10</sub>

- Evolución **HORARIA**
- Promedios **DIARIOS**
- Período: **MARZO 2022** (*hasta día 15*)

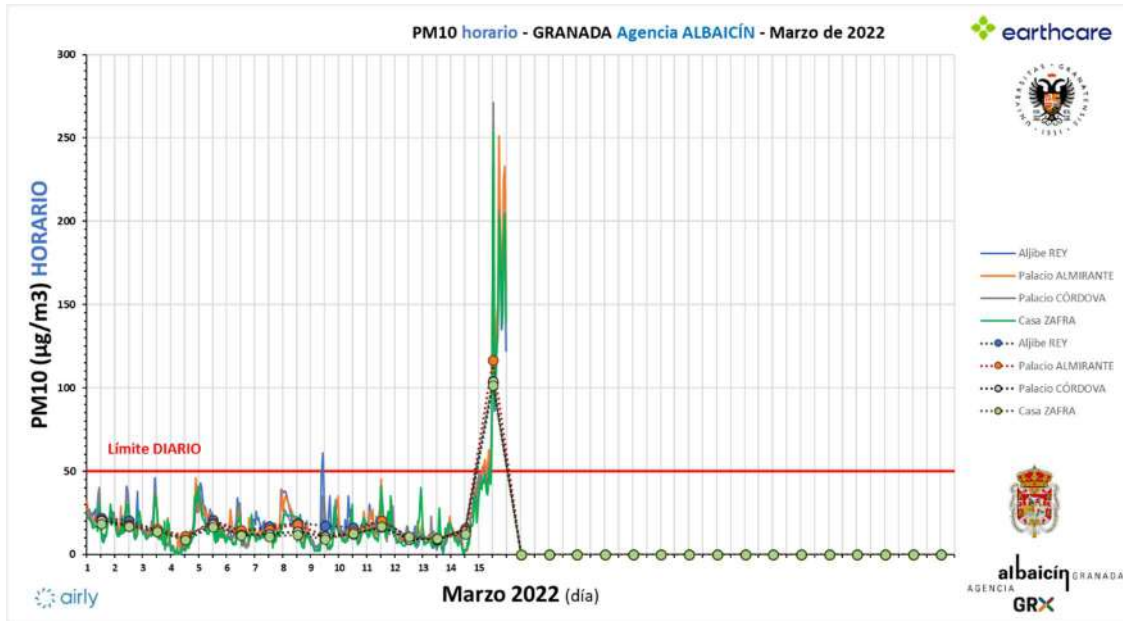
**PARTÍCULAS** tamaño  $\leq 10$  micras

**Unidades:**  $\mu\text{g}/\text{m}^3$

**Límite DIARIO:** 50 ( $\mu\text{g}/\text{m}^3$ )

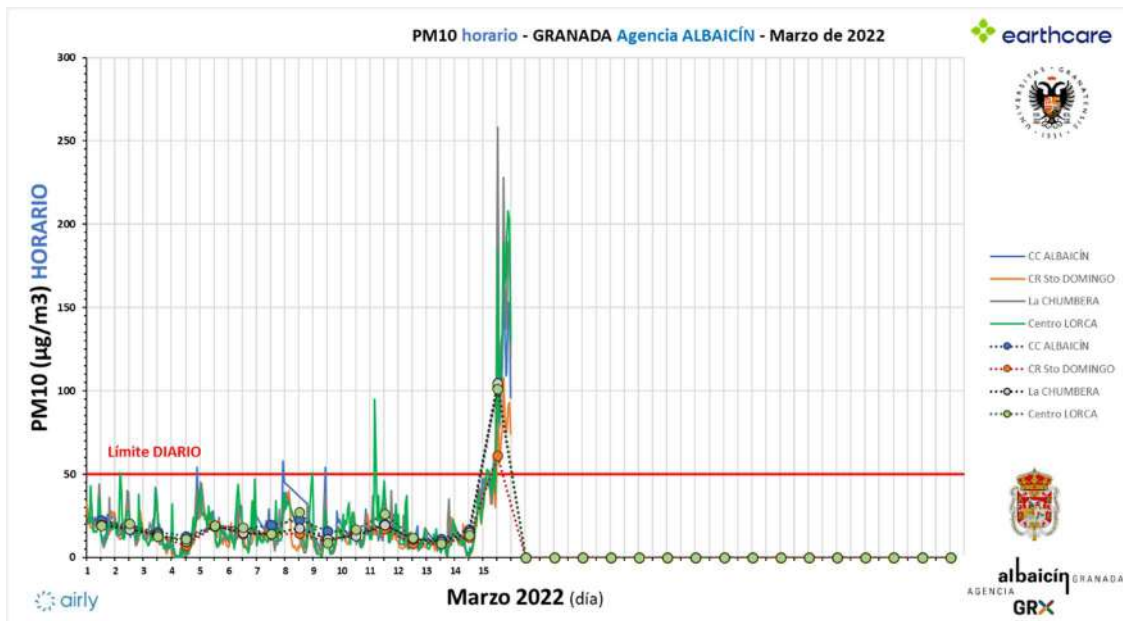
### Sensores:

- Alije del Rey
- Palacio del Almirante
- Palacio de los Córdoba
- Casa de Zafra



### Sensores:

- Centro Cívico Albaicín
- Cuarto Real de Santo Domingo
- La Chumbera
- Centro Lorca



# PM<sub>10</sub>

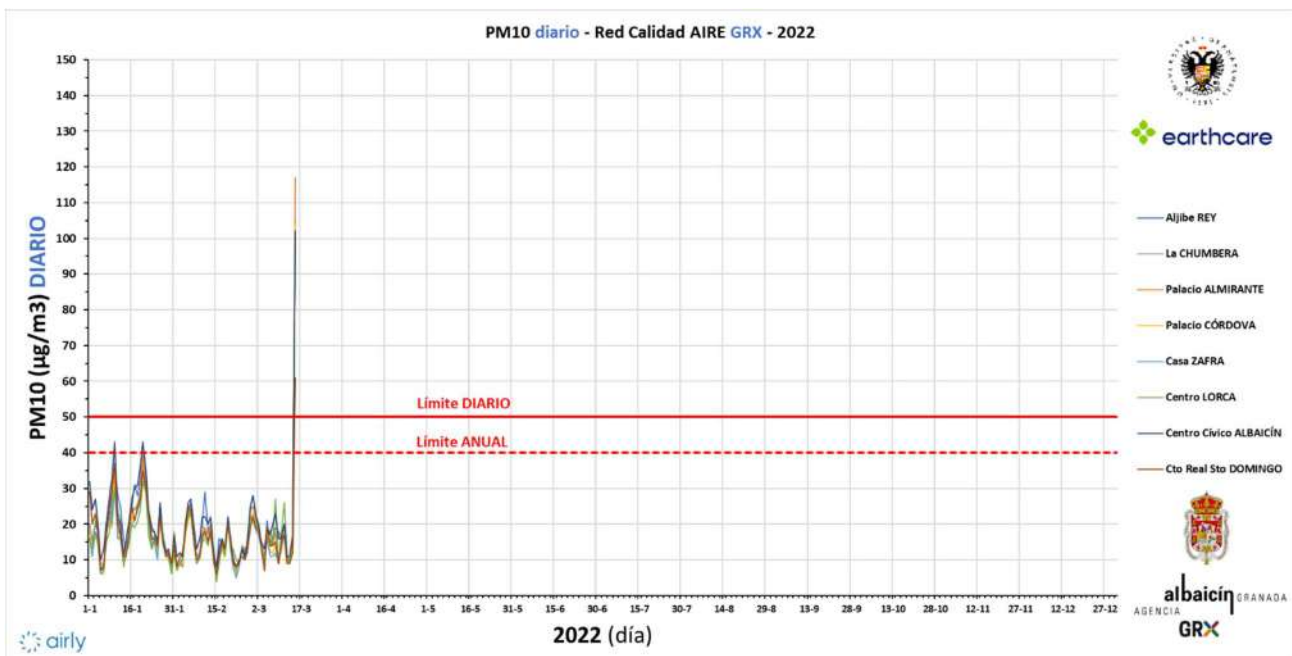
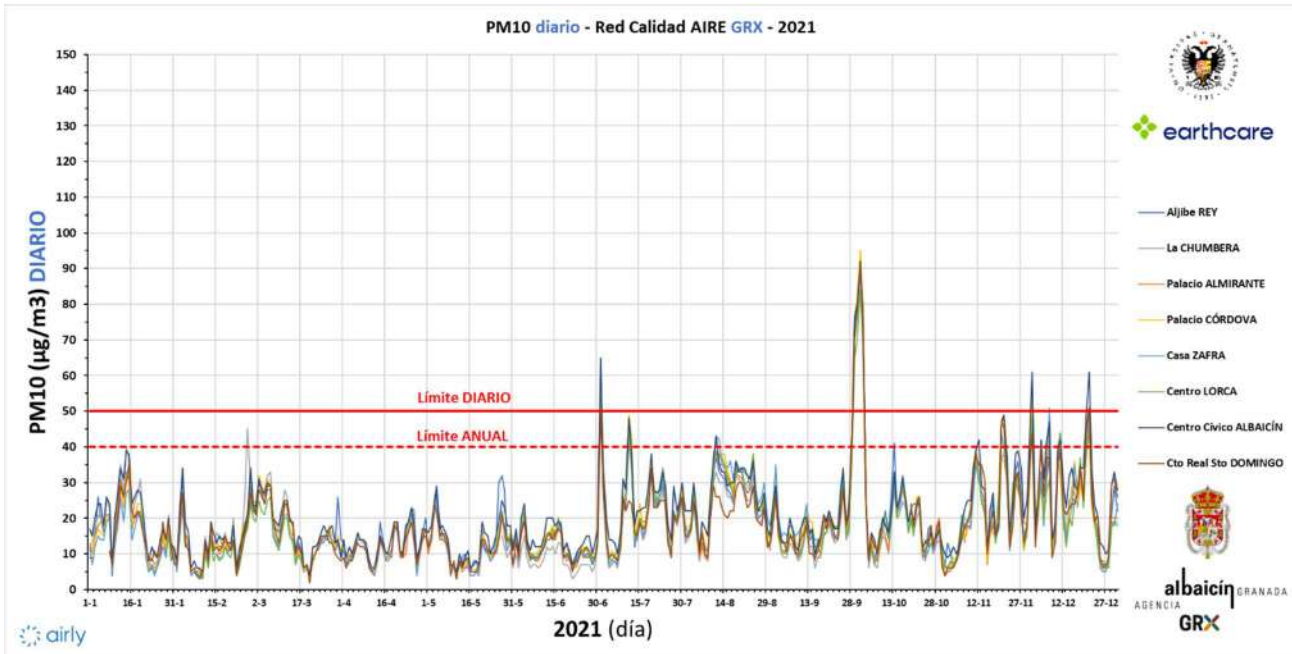
- Promedios **DIARIOS**
- Promedios **MENSUALES**
- Período: **2021 y 2022**

**PARTÍCULAS tamaño <= 10 micras**

**Unidades:  $\mu\text{g}/\text{m}^3$**

**Límite DIARIO: 50 ( $\mu\text{g}/\text{m}^3$ )**

**Límite ANUAL: 40 ( $\mu\text{g}/\text{m}^3$ )**





# PM<sub>10</sub>

- Indicadores de **SUPERACIÓN**
- Período: **2021 y 2022**

**PARTÍCULAS tamaño <= 10 micras**

**Unidades:  $\mu\text{g}/\text{m}^3$**

**Límite DIARIO: 50 ( $\mu\text{g}/\text{m}^3$ )**

**Límite ANUAL: 40 ( $\mu\text{g}/\text{m}^3$ )**

Se muestra:

- Número de DÍAS de SUPERACIÓN del LÍMITE DIARIO
- MEDIAS ANUALES

